

MAYO 2023

ASÍ VAN 100 MUNICIPIOS

¿CÓMO CALIFICARON SU DESEMPEÑO?



ENCUESTA NACIONAL

Presentamos con gusto los resultados de la última encuesta nacional sobre las condiciones de gobierno en México, realizada en las 32 entidades, elaborada por la casa encuestadora **Arias Consultores** y publicada en nuestro medio **Revista32**.

Esperando que la información sea del agrado y satisfacción.

Luis Octavio Arias Ortiz
Director Arias Consultores
8331463600 móvil
luis.octavio@ariasconsultores.com

A. Objetivo del ejercicio: Evaluar las condiciones de gobierno de México

B. Marco muestral: Usuarios de Facebook mayores de 18 años que viven en la entidad de NSE indistinto.

C. Diseño del Marco muestral:

- 1. Población objetivo:** ciudadanos con registro de vivir en cada una de las 32 entidades mayores de 18 años, NSE Indistinto
- 2. Procedimiento de selección de unidades:** Se desarrollan 132 publicaciones publicitada con objetivo de tráfico a la aplicación de encuesta y dirigido a población objetivo con acceso a dispositivos móviles sin acceso permitido por medio de las redes sociales de la casa encuestadora. El presupuesto asignado a cada una de las publicaciones es asignado mediante el peso proporcional de la entidad.
- 3. Selección de público:** con intereses en medios de comunicación nacionales, líderes de opinión y noticieros tradicionales y digitales.
- 4. Exclusión del marco muestral:** en seguidores de las páginas Arias Consultores y Revista32

D. Proceso de estimación de encuesta: estimación puntual lógica por cada pregunta realizada en la zona de levantamiento por el total de la población encuestada.

- 1. Tamaño de la muestra: 22,938 encuestas realizadas.**
- 2. Margen de error: +/- 0.70% sobre muestra efectiva en homogeneidad de la población del 50%**
- 3. Intervalo de confianza: 95%**
- 4. Periodo del levantamiento: Del 27 al 31 de Mayo del 2023.**
- 5. Tipo de muestreo:** probabilístico – polietápico
- 6. Tratamiento de la no-respuesta:** No se excluyó de la muestra las personas que contestaron de forma negativa ante cualquier selección.
- 7. Rechazo de la encuesta:** El instrumento de captación ocupado para el levantamiento de la muestra es mediante la publicidad estratificada por cada una de las entidades a través del algoritmo probabilístico y de dispersión estandarizada de Facebook, las respuestas obtenidas son efectivas ya que el encuestado decide acceder a la encuesta, sin causar un valor cuantificable de rechazo ya que la presentación es diferente al método de levantamiento de campo donde es posible registrar el rechazo de respuesta del usuario.

E. Método de recolección de información:

- 1. Lanzamiento de la encuesta:** publicación publicitada con objetivo de tráfico a la aplicación de encuesta sin acceso permitido por medio de las redes sociales de la casa encuestadora.
- 2. Instrumento de captación:** publicidad en Facebook de la encuesta dirigida a la población objetivo en cada una de las entidades por medio de un objetivo de tráfico que enlaza directamente a la aplicación de la encuesta.
- 3. Proceso de encuesta efectiva:** el usuario aleatoriamente seleccionado según los comportamientos digitales (diseño marco muestral) se le es presentado en su muro de Facebook la encuesta **en sólo 1 ocasión** con el fin de participar en la misma, si éste en su caso omite la publicación la encuesta no aparece de nuevo a causa de la falta de interés.
- 4. Filtro de encuesta primario:** el usuario solo puede contestar con una cuenta activa de Facebook **una sola vez**, se excluyen todas aquellas respuestas derivadas de compartir la encuesta, o direcciones IP duplicadas.
- 5. Filtro de encuesta secundario:** usuarios con direcciones IP fuera de la zona de levantamiento, accesos fuera del lanzamiento del lanzamiento de la encuesta (no accedieron desde la presentación de su muro).

F. Solicitante de la encuesta Director General Arias Consultores – Luis Octavio Arias Ortiz

G. Patrocinador del estudio realizado Luis Octavio Arias Ortiz


H. Responsable del proceso de datos Julio Omar Arias Ortiz

I. Software del proceso de datos Microsoft Excel

EVALUACIÓN 100 ALCALDES

MAYO 2023

APROBACIÓN BUENA

1  Veracruz
Xalapa
Ricardo Ahued Bardahuil
77.3%


2  Nuevo León
San Nicolás De Los
Garza
Daniel Carrillo Martínez
77.3%

3  Tamaulipas
Altamira
Armando Martínez
Manríquez
73.1%


4  CDMX
Iztapalapa
Clara Marina Brugada
Molina
73%

5  CDMX
Benito Juárez
Santiago Taboada Cortina
71%


6  Tamaulipas
Ciudad Madero
Adrián Oseguera Kernion
70.4%

7  Tamaulipas
Tampico
Jesús Antonio Nader
Nasrallah
70.1%

8  Zacatecas
Guadalupe
Julio César Chávez Padilla
67.9%

9  Chihuahua
Cauhtémoc
Eliás Humberto Pérez
Mendoza
66.7%

10  Sinaloa
Ahome
Gerardo Octavio Vargas
Landeros
65.9%

11  Sonora
Cajeme
Carlos Javier Lamarque
Cano
65.3%

12  Nuevo León
Apodaca
César Garza Villarreal
64.5%

13  Aguascalientes
Aguascalientes
Leonardo Montañez
Castro
63.7%

14  Chihuahua
Chihuahua
Marco Antonio Bonilla
Mendoza
63.6%

15  Sonora
Hermosillo
Antonio Francisco
Astíazarán Gutiérrez
60.9%

16  Tamaulipas
Nuevo Laredo
Carmen Lilia Canturosas
60%


17  Michoacán
Morelia
Alfonso Jesús Martínez
Alcázar
58.3%


18  Chihuahua
Juárez
Cruz Pérez Cuellar
57.9%

19  Puebla
Puebla
Eduardo Rivera Pérez
55.5%


20  Coahuila
Acuña
Emilio de Hoyos
Montemayor
54.7%

21  Nuevo León
Gra. Escobedo
Andrés Mijes Llovera
53.6%


22  Baja California Sur
La Paz
Milena Paola Quiroga
Romero
52.4%

23  Veracruz
Boca del Río
Juan Manuel de Unanue
Abascal
52.3%

24  Sinaloa
Culliacán
Juan de Dios Gámez
Mendivil
51.7%

25  Colima
Colima
Eliá Margarita Moreno
González
51.3%

26  San Luis Potosí
San Luis Potosí
Enrique Francisco
Galindo Ceballos
51.1%

27  Veracruz
Veracruz
Patricia Lobeira
Rodríguez
50.1%

28  Guerrero
Acapulco De Juárez
Abelina López Rodríguez
49.6%

29  Estado de México
Tlalneantla de Baz
Marco Antonio Rodríguez
Hurtado
49.2%

30  Campeche
Campeche
Biby Karen Rabelo de
la Torre
49.2%

31  Sinaloa
Guasave
Martín de Jesús Ahumada
Quintero
47.5%


































32  CDMX
Miguel Hidalgo
Mauricio Tabe Echartea
46.7%

33  Campeche
Carmen
Pablo Gutiérrez Lazarus
46.7%

EVALUACIÓN 100 ALCALDES

MAYO 2023


APROBACIÓN REGULAR

34	 CDMX Cuajimalpa de Morelos Adrián Rubalcava Suárez	46.6%	45	 Estado de México Cuautitlán Izcalli Karla Leticia Fiesco García	39.8%	56	 Yucatán Mérida Renán Alberto Barrera Concha	30.4%
35	 Querétaro Corregidora Roberto Sosa Pichardo	45.8%	46	 CDMX La Magdalena Contreras Luis Gerardo Quijano Morales	39.1%	57	 Morelos Cuernavaca Jose Luis Uriostegui Salgado	29.7%
36	 Hidalgo Pachuca De Soto Sergio Edgar Baños Rubio	45.5%	47	 Quintana Roo Othón P. Blanco Yensunni Idalia Martínez Hernández	38.8%	58	 Guanajuato Irapuato Lorena Alfaro García	29.4%
37	 Guanajuato León Alejandra Cutiérrez Campos	43.9%	48	 Baja California Sur Los Cabos Oscar Leggs Castro	35.8%	59	 Baja California Mexicali Norma Alicia Bustamante Martínez	28.5%
38	 Nuevo León San Pedro Garza García Miguel Bernardo Treviño De Hoyos	41.8%	49	 CDMX Azcapotzalco Margarita Saldaña Hernández	35.1%	60	 Zacatecas Zacatecas Jorge Miranda Castro	28.5%
39	 CDMX Cuahtémoc Sandra Xantall Cuevas Nieves	41.8%	50	 CDMX Venustiano Carranza Evelyn Parra Álvarez	34.3%	61	 Estado de México Coacalco de Berriozábal David Sanchez Isidoro	28%
40	 Tamaulipas Victoria Eduardo Abraham Gattás Báez	40.9%	51	 Nuevo León Monterrey Luis Donaldo Colosio Riojas	33.9%	62	 CDMX Tlalpan Alfa Eliana González Magallanes	27.8%
41	 CDMX Coyoacán José Giovanni Gutiérrez Aguilar	40.6%	52	 Chiapas Tuxtla Gutiérrez Carlos Orsoe Morales Vázquez	32.8%	63	 Coahuila Torreón Roman Alberto Cepeda González	27.2%
42	 CDMX Álvaro Obregón Lía Limón García	40.6%	53	 Estado de México Nezahualcóyotl Adolfo Cerqueda Rebollo	32.7%	64	 Tabasco Comalcalco Gregorio Efrain Espadas Mendez	26.1%
43	 Sinaloa Salvador Alvarado Armando Camacho Aguilar	40.4%	54	 Jalisco Zapopan Juan José Frangie Saade	32.3%	65	 Estado de México Naucalpan de Juárez Angelica Moya Marin	25.4%
44	 Tamaulipas Reynosa Carlos Victor Peña Ortiz	40%	55	 Jalisco San Pedro Tlaquepaque Mirna Citlalli Amaya De Luna	30.5%	66	 Jalisco Guadalajara Pablo Lemus Navarro	25.3%

EVALUACIÓN 100 ALCALDES

MAYO 2023

APROBACIÓN MALA

89  **CDMX Milpa Alta** 12.5%
Judith Venegas Tapia

67  **Chiapas Tapachula** 25.2%
Rosa Irene Urbina Castañeda

78  **Guanajuato Guanajuato** 17.4%
Mario Alejandro Navarro Saldaña


90  **Guanajuato Celaya** 12.2%
Francisco Javier Mendoza Márquez

68  **Tabasco Centro** 24.6%
Yolanda del Carmen Osuna Huerta

79  **Oaxaca Oaxaca De Juárez** 17.2%
Francisco Martínez Neri

91  **CDMX Xochimilco** 11.6%
José Carlos Acosta Ruíz

69  **CDMX Gustavo A. Madero** 23.7%
Francisco Chiguil Figueroa

80  **Coahuila Saltillo** 16.6%
Jose Maria Fraustro Siller

92  **Veracruz Coatzacoalcos** 11.6%
Amado Jesus Cruz Malpica

70  **Querétaro San Juan del Río** 22.7%
Roberto Carlos Cabrera Valencia

81  **CDMX Iztacalco** 16.5%
Raúl Armando Quintero Martínez

93  **Nuevo León Guadalupe** 11.5%
Cristina Díaz Salazar

71  **Durango Durango** 21.5%
Jorge Alejandro Salum del Palacio

82  **Guerrero Chilpancingo De Los Bravo** 15.8%
Norma Otilia Hernández Martínez

94  **Estado de México Toluca** 11.2%
Raymundo Edgar Martínez Carbajal


72  **Estado de México Huixquilucan** 21.4%
Romina Contreras Carrasco

83  **Baja California Ensenada** 15.5%
Armando Ayala Robles


95  **Quintana Roo Benito Juárez** 10.9%
Lourdes Latife Cardona Muza

73  **Querétaro Querétaro** 20.5%
Luis Bernardo Nava Guerrero


84  **Estado de México Ecatepec de Morelos** 14%
Luis Fernando Vilchis Contreras


96  **Tamaulipas Matamoros** 10%
Mario Alberto López Hernández

74  **Baja California Tijuana** 20.2%
Montserrat Caballero Ramírez

85  **Coahuila Monclova** 13.2%
Mario Alberto Davila Delgado

97  **Veracruz Córdoba** 8.8%
Juan Martínez Flores

75  **CDMX Tláhuac** 19.7%
Berenice Hernández Calderón

86  **Nayarit Tepic** 13.1%
María Geraldine Ponce Méndez

98  **Tlaxcala Tlaxcala** 7.6%
Jorge Alfredo Corichi Fragoso

76  **Jalisco Tonalá** 19%
Sergio Armando Chávez Dávalos

87  **Estado de México Nicolás Romero** 13.1%
Armando Navarrete López

99  **Jalisco Puerto Vallarta** 7.4%
Luis Alberto Michel Rodríguez

77  **Zacatecas Fresnillo** 17.9%
Saúl Monreal Ávila

88  **Durango Gómez Palacio** 12.5%
Anabelle Gutierrez Ibarra

100  **Sinaloa Mazatlán** 4.9%
Luis Guillermo Benítez Torres

PRINCIPAL NECESIDAD DE LA CIUDAD

MAYO 2023



Promedio general	31.1%	18.8%	15.2%	12.1%	6.6%	4.4%	3.0%	2.1%	0.8%	5.9%
Municipio	Seguridad	Agua potable y drenaje	Desarrollo económico y empleo	Obra pública	Transporte público	Servicios de salud	Recolección de basura	Alumbrado	Turismo	Otro
Leonardo Montañez Castro - PAN / AGS, Aguascalientes	33.2%	31.8%	6.6%	4.6%	4.1%	7.0%	2.2%	0.9%	1.1%	8.6%
Milena Paola Quiroga Romero - MORENA / BCS, La Paz	12.4%	34.1%	17.1%	8.1%	10.0%	8.0%	2.5%	2.5%	0.9%	4.4%
Oscar Leggs Castro - MORENA / BCS, Los Cabos	6.0%	46.4%	8.2%	16.4%	5.2%	5.0%	2.5%	0.0%	2.6%	7.7%
Armando Ayala Robles - MORENA / BC, Ensenada	38.4%	6.8%	6.4%	36.4%	1.6%	3.2%	1.3%	0.0%	1.3%	4.6%
Norma Alicia Bustamante Martínez - MORENA / BC, Mexicali	54.8%	2.0%	5.3%	23.0%	5.0%	2.9%	0.7%	0.7%	0.0%	5.6%
Monserrat Caballero Ramírez - MORENA / BC, Tijuana	56.6%	4.2%	3.1%	20.0%	4.7%	1.1%	2.4%	3.3%	0.0%	4.5%
Biby Karen Rabelo de la Torre - MC / CAM, Campeche	31.0%	11.5%	32.7%	7.5%	8.1%	1.8%	2.8%	2.7%	0.2%	1.7%
Pablo Gutiérrez Lazarus - MORENA / CAM, Carmen	23.5%	24.8%	25.5%	4.9%	4.5%	3.6%	1.9%	3.0%	4.7%	3.7%
Lía Limón García - PAN / CDMX, Álvaro Obregón	38.1%	13.1%	12.5%	10.1%	11.9%	9.0%	1.8%	0.9%	0.0%	2.5%
Margarita Saldaña Hernández - PAN / CDMX, Azcapotzalco	40.8%	19.9%	10.2%	10.9%	1.0%	6.0%	1.9%	2.8%	1.0%	5.4%
Santiago Taboada Cortina - PAN / CDMX, Benito Juárez	26.8%	20.3%	8.4%	13.3%	5.8%	4.4%	0.8%	3.8%	1.8%	14.6%
José Giovanni Gutiérrez Aguilar - PRD / CDMX, Coyoacán	33.2%	14.2%	14.6%	11.3%	3.9%	8.1%	1.4%	3.9%	1.6%	7.9%
Adrián Rubalcava Suárez - PRI / CDMX, Cuajimalpa de Morelos	9.4%	40.2%	20.1%	10.2%	9.2%	5.0%	1.6%	0.1%	0.0%	4.2%
Sandra Xantall Cuevas Nieves - PRD / CDMX, Cuauhtémoc	44.2%	4.2%	17.7%	11.1%	1.2%	4.7%	3.3%	6.8%	0.0%	6.8%
Francisco Chiguil Figueroa - MORENA / CDMX, Gustavo A. Madero	40.5%	14.8%	13.4%	12.9%	1.8%	5.0%	2.1%	3.4%	0.5%	5.4%
Raúl Armando Quintero Martínez - MORENA / CDMX, Iztacalco	44.3%	21.9%	9.9%	6.6%	2.3%	1.5%	2.3%	4.0%	0.0%	7.2%
Clara Marina Brugada Molina - MORENA / CDMX, Iztapalapa	33.4%	23.1%	18.6%	4.7%	8.0%	6.2%	1.8%	1.6%	0.0%	2.5%
Luis Gerardo Quijano Morales - PRI / CDMX, La Magdalena Contreras	38.3%	16.7%	26.0%	4.6%	7.8%	0.2%	0.1%	3.0%	0.0%	3.4%
Mauricio Tabe Echarte - PAN / CDMX, Miguel Hidalgo	41.0%	2.6%	20.8%	5.5%	4.3%	2.2%	6.5%	7.8%	2.3%	6.8%
Judith Venegas Tapia - MORENA / CDMX, Milpa Alta	24.9%	24.9%	20.5%	3.5%	7.8%	3.1%	0.0%	3.2%	0.0%	11.9%
Berenice Hernández Calderón - MORENA / CDMX, Tláhuac	25.4%	34.0%	11.0%	14.1%	5.0%	2.7%	0.0%	3.9%	0.0%	4.1%
Alfa Eliana González Magallanes - PRD / CDMX, Tlalpan	31.4%	16.0%	14.3%	14.4%	6.5%	6.4%	3.1%	3.6%	0.0%	4.3%
Evelyn Parra Álvarez - MORENA / CDMX, Venustiano Carranza	44.5%	15.5%	13.1%	12.3%	0.0%	2.0%	3.4%	0.0%	0.1%	9.1%
José Carlos Acosta Ruiz - MORENA / CDMX, Xochimilco	38.5%	22.4%	12.8%	1.8%	6.5%	2.7%	3.9%	6.7%	0.0%	4.7%
Rosa Irene Urbina Castañeda - MORENA / CHAS, Tapachula	26.1%	10.9%	26.4%	15.7%	0.0%	1.1%	0.0%	5.4%	4.2%	10.3%
Carlos Orsoe Morales Vázquez - MORENA / CHAS, Tuxtla Gutiérrez	35.9%	5.4%	14.4%	11.0%	16.5%	7.9%	0.2%	2.8%	0.1%	5.9%
Marco Antonio Bonilla Mendoza - PAN / CHIH, Chihuahua	35.0%	7.9%	14.8%	10.7%	9.8%	8.8%	2.2%	2.5%	0.0%	8.2%
Elias Humberto Pérez Mendoza - PAN / CHIH, Cuauhtémoc	44.5%	4.4%	18.6%	8.8%	0.0%	3.8%	13.3%	1.7%	0.0%	4.8%
Cruz Pérez Cuellar - MORENA / CHIH, Juárez	27.7%	10.5%	3.9%	20.4%	13.0%	2.7%	12.4%	2.0%	0.0%	7.4%
Emilio de Hoyos Montemayor - MORENA / COAH, Acuña	14.6%	1.7%	11.4%	14.0%	10.2%	21.7%	0.0%	13.2%	4.3%	8.8%
Mario Alberto Davila Delgado - PAN / COAH, Monclova	12.0%	5.2%	43.8%	12.9%	8.9%	7.2%	3.9%	0.0%	0.8%	5.2%
Jose Maria Fraustro Siller - PRI / COAH, Saltillo	24.1%	1.0%	8.9%	20.1%	26.4%	5.7%	0.0%	0.0%	0.0%	13.7%
Roman Alberto Cepeda González - PRI / COAH, Torreón	4.5%	50.7%	14.8%	11.5%	5.7%	4.6%	0.0%	2.2%	0.8%	5.2%
Eliá Margarita Moreno González - PAN / COL, Colima	59.5%	3.8%	9.5%	13.5%	2.7%	1.3%	5.5%	0.1%	0.0%	4.1%
Jorge Alejandro Salum del Palacio - PAN / DGO, Durango	12.6%	0.3%	48.3%	18.5%	4.9%	6.3%	0.0%	3.7%	0.2%	5.2%
Anabelle Gutierrez Ibarra - MORENA / DGO, Gómez Palacio	15.7%	11.2%	28.5%	32.5%	12.0%	0.0%	0.0%	0.0%	0.0%	0.0%
David Sanchez Isidoro - PAN / EDOMEX, Coacalco De Berriozábal	55.0%	14.8%	8.5%	8.6%	2.1%	0.0%	1.1%	1.7%	0.7%	7.4%
Karla Leticia Fiesco Garcia - PAN / EDOMEX, Cuautitlán Izcalli	51.6%	11.4%	9.0%	9.1%	8.7%	1.1%	1.6%	1.1%	0.0%	6.4%
Luis Fernando Vilchis Contreras - MORENA / EDOMEX, Ecatepec De Morelos	23.4%	51.8%	5.6%	8.0%	3.0%	1.5%	0.7%	0.9%	0.0%	5.1%
Romina Contreras Carrasco - PAN / EDOMEX, Huixquilucan	46.5%	10.3%	5.1%	17.0%	9.3%	3.6%	1.7%	4.4%	0.0%	2.1%
Angelica Moya Marin - PAN / EDOMEX, Naucalpan De Juárez	60.1%	7.0%	9.0%	11.0%	2.9%	0.9%	0.0%	3.1%	0.0%	6.0%
Adolfo Cerqueda Rebollo - MORENA / EDOMEX, Nezahualcóyotl	31.3%	24.4%	16.7%	10.5%	1.1%	7.6%	2.4%	2.9%	0.0%	3.1%
Armando Navarrete López - MORENA / EDOMEX, Nicolás Romero	54.0%	9.5%	10.4%	9.3%	7.2%	2.7%	0.0%	2.3%	0.0%	4.7%
Marco Antonio Rodríguez Hurtado - PRI / EDOMEX, Tlalneapantla De Baz	63.2%	9.3%	13.2%	1.7%	1.7%	4.2%	0.1%	2.2%	0.0%	4.3%
Raymundo Edgar Martínez Carbajal - PAN / EDOMEX, Toluca	40.9%	10.6%	17.7%	12.4%	4.9%	2.6%	0.7%	3.9%	0.0%	6.2%
Francisco Javier Mendoza Márquez - PAN / GTO, Celaya	87.9%	1.5%	5.3%	2.3%	0.0%	0.7%	0.0%	0.0%	0.0%	2.3%
Mario Alejandro Navarro Saldaña - PAN / GTO, Guanajuato	31.6%	4.4%	26.9%	3.4%	7.4%	6.1%	12.7%	0.8%	1.0%	5.5%
Lorena Alfaro Garcia - PAN / GTO, Irapuato	79.8%	2.0%	5.8%	4.1%	2.1%	3.1%	0.0%	0.0%	0.8%	2.3%
Alejandra Gutiérrez Campos - PAN / GTO, León	70.1%	4.6%	7.8%	2.6%	5.9%	1.7%	0.0%	1.3%	0.9%	5.2%
Abelina López Rodríguez - MORENA / GRO, Acapulco De Juárez	23.1%	47.5%	14.7%	2.4%	1.8%	3.4%	2.4%	0.6%	1.3%	2.9%
Norma Otilia Hernández Martínez - MORENA / GRO, Chilpancingo De Los Bravo	26.3%	42.5%	18.3%	4.2%	1.5%	4.4%	1.6%	0.0%	0.0%	1.1%
Sergio Edgar Baños Rubio - PRI / HID, Pachuca De Soto	17.7%	18.7%	18.3%	29.0%	0.0%	2.7%	5.6%	1.4%	0.1%	6.5%
Pablo Lemus Navarro - MC / JAL, Guadalajara	57.7%	7.7%	10.9%	1.6%	3.6%	0.1%	9.3%	0.0%	0.0%	9.1%
Luis Alberto Michel Rodríguez - MORENA / JAL, Puerto Vallarta	8.2%	32.8%	6.4%	22.8%	18.0%	3.4%	2.4%	0.0%	0.8%	5.2%
Mirna Citlalli Amaya De Luna - MC / JAL, San Pedro Tlaquepaque	44.9%	11.9%	7.0%	16.3%	7.1%	5.6%	2.0%	1.9%	0.0%	3.2%
Sergio Armando Chávez Dávalos - MORENA / JAL, Tonalá	30.9%	7.8%	9.3%	20.8%	2.0%	2.1%	16.3%	6.5%	0.0%	4.4%
Juan José Franje Saade - MC / JAL, Zapopan	48.2%	11.5%	8.2%	14.0%	1.5%	3.8%	2.1%	6.0%	0.0%	4.6%
Alfonso Jesús Martínez Alcázar - PAN / MICH, Morelia	48.4%	3.1%	25.4%	6.7%	7.6%	3.1%	1.5%	0.0%	0.1%	4.1%
Jose Luis Uriostegui Salgado - PAN / MOR, Cuernavaca	45.4%	26.4%	11.0%	7.9%	0.7%	0.6%	1.8%	0.8%	0.0%	5.5%
María Geraldine Ponce Méndez - MORENA / NAY, Tepic	12.6%	14.3%	38.0%	8.2%	3.0%	10.6%	1.4%	4.9%	0.7%	6.2%
César Garza Villarreal - PRI / NL, Apodaca	25.5%	9.2%	1.7%	19.4%	29.0%	2.3%	1.9%	1.7%	0.0%	9.4%
Andrés Mijes Llovera - MORENA / NL, Gral. Escobedo	42.4%	4.9%	2.0%	13.1%	8.0%	0.1%	1.8%	8.2%	0.0%	19.4%
Cristina Díaz Salazar - PRI / NL, Guadalupe	24.8%	5.8%	2.6%	43.1%	12.1%	1.5%	0.8%	1.5%	0.6%	7.2%
Luis Donald Colosio Riojas - MC / NL, Monterrey	40.0%	11.2%	4.6%	7.9%	19.7%	2.8%	2.1%	2.4%	1.0%	8.4%
Daniel Carrillo Martínez - PAN / NL, San Nicolás De Los Garza	17.1%	14.9%	7.5%	13.9%	34.3%	2.0%	1.3%	0.6%	1.1%	7.4%
Miguel Bernardo Treviño De Hoyos - IND / NL, San Pedro Garza García	5.7%	9.1%	8.4%	39.8%	17.4%	2.6%	0.0%	0.2%	0.0%	16.7%
Francisco Martínez Neri - MORENA / OAX, Oaxaca De Juárez	20.4%	20.4%	15.5%	8.3%	1.2%	1.3%	28.0%	1.1%	0.0%	3.7%
Eduardo Rivera Pérez - PAN / PUE, Puebla	37.3%	6.5%	17.3%	17.5%	4.4%	8.3%	0.5%	0.6%	0.0%	7.5%
Roberto Sosa Pichardo - PAN / QRO, Corregidora	13.1%	9.4%	10.4%	14.7%	16.5%	16.5%	5.9%	0.0%	0.1%	13.3%
Luis Bernardo Nava Guerrero - PAN / QRO, Querétaro	29.3%	11.9%	10.8%	8.5%	22.3%	10.1%	1.3%	0.0%	0.0%	5.9%
Roberto Carlos Cabrera Valencia - PAN / QRO, San Juan del Río	37.2%	12.0%	8.3%	6.8%	4.5%	4.0%	7.9%	4.4%	1.0%	13.9%
Lourdes Latife Cardona Muza - MORENA / QROO, Benito Juárez	71.2%	6.0%	7.0%	3.3%	4.3%	4.8%	1.0%	2.5%	0.0%	0.9%
Yensunni Idalia Martínez Hernández - MORENA / QROO, Othón P. Blanco	36.8%	4.0%	12.9%	5.3%	10.0%	4.2%	5.3%	7.9%	3.2%	10.2%
Enrique Francisco Galindo Ceballos - PAN / SLP, San Luis Potosí	39.5%	35.6%	6.9%	7.1%	2.0%	1.0%	0.9%	0.0%	0.8%	6.2%
Gerardo Octavio Vargas Landeros - MORENA / SIN, Ahome	29.4%	15.1%	17.0%	13.7%	3.2%	3.6%	11.7%	1.5%	1.7%	3.0%
Juan de Dios Gámez Mendivil - MORENA / SIN, Culiacán	34.8%	5.4%	24.5%	7.6%	10.3%	9.6%	0.0%	0.0%	0.0%	7.8%
Martín de Jesús Ahumada Quintero - MORENA / SIN, Guasave	20.6%	23.2%	26.4%	21.5%	0.1%	2.8%	0.0%	0.0%	0.2%	5.2%
Luis Guillermo Benitez Torres - MORENA / SIN, Mazatlán	18.0%	35.7%	17.5%	4.0%	7.7%	3.7%	13.2%	0.0%	0.0%	0.2%
Armando Camacho Aguilar - MORENA / SIN, Salvador Alvarado	13.0%	2.7%	21.9%	34.1%	4.7%	6.4%	4.2%	0.1%	1.9%	10.9%
Carlos Javier Lamarque Cano - MORENA / SON, Cajeme	52.9%	14.4%	14.2%	8.5%	4.0%	1.5%	1.0%	0.0%	0.8%	2.6%
Antonio Francisco Astiazarán Gutiérrez - PAN / SON, Hermosillo	24.9%	11.0%	12.5%	26.4%	3.9%	6.2%	0.0%	1.8%	2.3%	11.1%
Yolanda del Carmen Osuna Huerta - MORENA / TAB, Centro	7.8%	32.2%	28.2%	18.4%	3.2%	6.5%	2.2%	0.0%	0.0%	1.6%
Gregorio Efraín Espadas Méndez - MORENA / TAB, Comalcalco	20.3%	25.9%	25.2%	9.8%	0.0%	7.0%	0.2%	11.5%	0.0%	0.0%
Armando Martínez Manríquez - MORENA / TAM, Altamira	4.1%	19.3%	20.5%	9.0%	15.9%	17.0%	1.6%	1.6%	0.1%	10.8%
Adrián Oseguera Kernion - MORENA / TAM, Ciudad Madero	7.2%	20.6%	19.0%	18.2%	5.4%	9.3%	9.5%	2.0%	3.4%	5.3%
Mario Alberto López Hernández - MORENA / TAM, Matamoros	0.0%	0.0%	0.0%	0.0%	0.0%	0.0%	0.0%	100.0%	0.0%	0.0%
Carmen Lilia Canturosas - MORENA / TAM, Nuevo Laredo	100.0%	0.0%	0.0%	0.0%	0.0%	0.0%	0.0%	0.0%	0.0%	0.0%
Carlos Víctor Peña Ortiz - MORENA / TAM, Reynosa	32.9%	29.6%	10.6%	13.8%	2.3%	2.6%	1.5%	1.4%	1.2%	4.0%
Jesús Antonio Nader Nasrallah - PAN / TAM, Tampico	5.2%	9.0%	25.9%	4.4%	24.2%	16.2%	3.5%	4.3%	1.1%	6.3%
Eduardo Abraham Gattás Báez - MORENA / TAM, Victoria	3.7%	57.1%	12.6%	8.2%	1.8%	2.6%	10.4%	0.6%	0.4%	2.5%
Jorge Alfredo Corichi Fragoso - MORENA / TLAX, Tlaxcala	42.8%	9.7%	16.7%	7.3%	1.5%	4.7%	5.0%	4.0%	3.7%	4.4%
Juan Manuel de Unanue Abasca - PAN / VER, Boca del Río	18.9%	30.7%	23.9%	8.3%	12.4%	0.0%	0.2%	3.0%	2.6%	0.0%
Amado Jesus Cruz Malpica - MORENA / VER, Coatzacoalcos	23.6%	21.9%	27.0%	14.4%	3.5%	2.4%	2.7%	0.0%	0.9%	3.6%
Juan Martínez Flores - MORENA / VER, Córdoba	28.8%	3.7%	32.7%	17.5%	0.0%	0.8%	1.8%	1.7%	4.5%	8.5%
Patricia Lobeira Rodríguez - PAN / VER, Veracruz	39.9%	4.7%	13.3%	19.4%	11.2%	4.2%	1.2%	2.6%	0.0%	3.4%
Ricardo Ahued Bardahuil - MORENA / VER, Xalapa	22.2%	28.7%	22.0%	7.5%	4.1%	8.7%	0.8%	0.0%	1.3%	4.7%
Renán Alberto Barrera Concha - PAN / YUC, Mérida	7.0%	9.2%	23.8%	15.6%	11.0%	11.8%	3.6%	6.1%	0.8%	11.2%
Saúl Monreal Ávila - MORENA / ZAC, Fresnillo	68.4%	12.2%	10.3%	1.6%	1.4%	1.8%	1.8%	0.0%	1.3%	1.3%
Julio César Chávez Padilla - MORENA / ZAC, Guadalupe	53.3%	6.9%	22.6%	4.2%	1.5%	5.5%	1.3%	1.4%	0.0%	3.1%
Jorge Miranda Castro - MORENA / ZAC, Zacatecas	61.3%	2.1%	22.6%	3.8%	0.1%	0.0%	3.9%	0.0%	0.0%	6.3%

EN ESTE MES:

¿CÓMO CALIFICA EL DESEMPEÑO DEL ALCALDE(SA)?

ORDEN ALFABÉTICO POR ENTIDAD

36.5% APRUEBA
10.9% INDIFERENTE
52.6% DESAPRUEBA

13 - Leonardo Montañez Castro - PAN / AGS, Aguascalientes	63.7%	8.5%	27.8%
22 - Milena Paola Quiroga Romero - MORENA / BCS, La Paz	52.4%	9.3%	38.3%
48 - Oscar Leggs Castro - MORENA / BCS, Los Cabos	35.8%	14.9%	49.3%
83 - Armando Ayala Robles - MORENA / BC, Ensenada	15.5%	7.0%	77.5%
59 - Norma Alicia Bustamante Martínez - MORENA / BC, Mexicali	28.5%	9.3%	62.2%
74 - Monserrat Caballero Ramírez - MORENA / BC, Tijuana	20.2%	8.3%	71.6%
30 - Biby Karen Rabelo de la Torre - MC / CAM, Campeche	49.2%	10.4%	40.4%
33 - Pablo Gutiérrez Lazarus - MORENA / CAM, Carmen	46.7%	13.9%	39.4%
42 - Lía Limón García - PAN / CDMX, Álvaro Obregón	40.6%	5.7%	53.7%
49 - Margarita Saldaña Hernández - PAN / CDMX, Azcapotzalco	35.1%	10.5%	54.4%
5 - Santiago Taboada Cortina - PAN / CDMX, Benito Juárez	71.0%	5.4%	23.6%
41 - José Giovanni Gutiérrez Aguilar - PRD / CDMX, Coyoacán	40.6%	9.1%	50.3%
34 - Adrián Rubalcava Suárez - PRI / CDMX, Cuajimalpa de Morelos	46.6%	3.2%	50.2%
39 - Sandra Xantall Cuevas Nieves - PRD / CDMX, Cuauhtémoc	41.8%	22.1%	36.1%
69 - Francisco Chiguil Figueroa - MORENA / CDMX, Gustavo A. Madero	23.7%	7.6%	68.7%
81 - Raúl Armando Quintero Martínez - MORENA / CDMX, Iztacalco	16.5%	12.3%	71.3%
4 - Clara Marina Brugada Molina - MORENA / CDMX, Iztapalapa	73.0%	7.2%	19.8%
46 - Luis Gerardo Quijano Morales - PRI / CDMX, La Magdalena Contreras	39.1%	14.5%	46.5%
32 - Mauricio Tabe Echarte - PAN / CDMX, Miguel Hidalgo	46.7%	15.9%	37.4%
89 - Judith Venegas Tapia - MORENA / CDMX, Milpa Alta	12.5%	15.2%	72.3%
75 - Berenice Hernández Calderón - MORENA / CDMX, Tláhuac	19.7%	7.5%	72.8%
62 - Alfa Eliana González Magallanes - PRD / CDMX, Tlalpan	27.8%	12.7%	59.5%
50 - Evelyn Parra Álvarez - MORENA / CDMX, Venustiano Carranza	34.3%	15.3%	50.4%
91 - José Carlos Acosta Ruiz - MORENA / CDMX, Xochimilco	11.6%	8.3%	80.0%
67 - Rosa Irene Urbina Castañeda - MORENA / CHAS, Tapachula	25.2%	12.3%	62.5%
52 - Carlos Orsoe Morales Vázquez - MORENA / CHAS, Tuxtla Gutiérrez	32.8%	11.9%	55.3%
14 - Marco Antonio Bonilla Mendoza - PAN / CHIH, Chihuahua	63.6%	5.4%	31.0%
9 - Elías Humberto Pérez Mendoza - PAN / CHIH, Cuauhtémoc	66.7%	12.4%	21.0%
18 - Cruz Pérez Cuellar - MORENA / CHIH, Juárez	57.9%	6.7%	35.5%
20 - Emilio de Hoyos Montemayor - MORENA / COAH, Acuña	54.7%	22.9%	22.4%
85 - Mario Alberto Davila Delgado - PAN / COAH, Monclova	13.2%	15.1%	71.7%
80 - Jose María Fraustro Siller - PRI / COAH, Saltillo	16.6%	13.2%	70.2%
63 - Roman Alberto Cepeda González - PRI / COAH, Torreón	27.2%	13.6%	59.2%
25 - Elia Margarita Moreno González - PAN / COL, Colima	51.3%	9.5%	39.2%
71 - Jorge Alejandro Salum del Palacio - PAN / DGO, Durango	21.5%	19.2%	59.4%
88 - Anabelle Gutierrez Ibarra - MORENA / DGO, Gómez Palacio	12.5%	12.5%	74.9%
61 - David Sanchez Isidoro - PAN / EDOMEX, Coacalco de Berriozábal	28.0%	9.6%	62.4%
45 - Karla Leticia Fiesco Garcia - PAN / EDOMEX, Cuautitlán Izcalli	39.8%	7.2%	52.9%
84 - Luis Fernando Vilchis Contreras - MORENA / EDOMEX, Ecatepec de Morelos	14.0%	6.9%	79.1%
72 - Romina Contreras Carrasco - PAN / EDOMEX, Huixquilucan	21.4%	14.2%	64.4%
65 - Angelica Moya Marin - PAN / EDOMEX, Naucalpan de Juárez	25.4%	8.8%	65.8%
53 - Adolfo Cerqueda Rebollo - MORENA / EDOMEX, Nezahualcóyotl	32.7%	15.1%	52.3%
87 - Armando Navarrete López - MORENA / EDOMEX, Nicolás Romero	13.1%	11.0%	75.9%
29 - Marco Antonio Rodríguez Hurtado - PRI / EDOMEX, Tlalnepantla de Baz	49.2%	9.7%	41.0%
94 - Raymundo Edgar Martínez Carbajal - PAN / EDOMEX, Toluca	11.2%	15.7%	73.1%
90 - Francisco Javier Mendoza Márquez - PAN / GTO, Celaya	12.2%	6.8%	81.1%
78 - Mario Alejandro Navarro Saldaña - PAN / GTO, Guanajuato	17.4%	6.6%	75.9%
58 - Lorena Alfaro García - PAN / GTO, Irapuato	29.4%	12.2%	58.4%
37 - Alejandra Gutiérrez Campos - PAN / GTO, León	43.9%	7.2%	48.9%
28 - Abelina López Rodríguez - MORENA / GRO, Acapulco De Juárez	49.6%	8.3%	42.1%
82 - Norma Otilia Hernández Martínez - MORENA / GRO, Chilpancingo De Los Bravo	15.8%	12.0%	72.2%
36 - Sergio Edgar Baños Rubio - PRI / HID, Pachuca De Soto	45.5%	26.9%	27.5%
66 - Pablo Lemus Navarro - MC / JAL, Guadalajara	25.3%	12.2%	62.5%
99 - Luis Alberto Michel Rodríguez - MORENA / JAL, Puerto Vallarta	7.4%	10.7%	81.9%
55 - Mirna Citlalli Amaya De Luna - MC / JAL, San Pedro Tlaquepaque	30.5%	10.9%	58.6%
76 - Sergio Armando Chávez Dávalos - MORENA / JAL, Tonalá	19.0%	5.7%	75.3%
54 - Juan José Frangie Saade - MC / JAL, Zapopan	32.3%	15.9%	51.8%
17 - Alfonso Jesús Martínez Alcázar - PAN / MICH, Morelia	58.3%	7.4%	34.3%
57 - Jose Luis Uriostegui Salgado - PAN / MOR, Cuernavaca	29.7%	7.8%	62.5%
86 - María Geraldine Ponce Méndez - MORENA / NAY, Tepic	13.1%	11.2%	75.7%
12 - César Garza Villarreal - PRI / NL, Apodaca	64.5%	6.7%	28.8%
21 - Andrés Mijes Llovera - MORENA / NL, Gral. Escobedo	53.6%	8.7%	37.7%
93 - Cristina Díaz Salazar - PRI / NL, Guadalupe	11.5%	7.7%	80.8%
51 - Luis Donald Colosio Riojas - MC / NL, Monterrey	33.9%	8.0%	58.1%
2 - Daniel Carrillo Martínez - PAN / NL, San Nicolás De Los Garza	77.3%	7.4%	15.3%
38 - Miguel Bernardo Treviño De Hoyos - IND / NL, San Pedro Garza García	41.8%	5.5%	52.7%
79 - Francisco Martínez Neri - MORENA / OAX, Oaxaca De Juárez	17.2%	7.8%	75.0%
19 - Eduardo Rivera Pérez - PAN / PUE, Puebla	55.5%	7.7%	36.8%
35 - Roberto Sosa Pichardo - PAN / QRO, Corregidora	45.8%	9.6%	44.6%
73 - Luis Bernardo Nava Guerrero - PAN / QRO, Querétaro	20.5%	13.1%	66.4%
70 - Roberto Carlos Cabrera Valencia - PAN / QRO, San Juan del Río	22.7%	15.0%	62.2%
95 - Lourdes Latife Cardona Muza - MORENA / QROO, Benito Juárez	10.9%	13.7%	75.5%
47 - Yensunni Idalia Martínez Hernández - MORENA / QROO, Othón P. Blanco	38.8%	12.1%	49.2%
26 - Enrique Francisco Galindo Ceballos - PAN / SLP, San Luis Potosí	51.1%	9.3%	39.6%
10 - Gerardo Octavio Vargas Landeros - MORENA / SIN, Ahome	65.9%	9.7%	24.4%
24 - Juan de Dios Gámez Mendivil - MORENA / SIN, Culiacán	51.7%	22.5%	25.8%
31 - Martín de Jesús Ahumada Quintero - MORENA / SIN, Guasave	47.5%	5.0%	47.5%
100 - Luis Guillermo Benítez Torres - MORENA / SIN, Mazatlán	40.9%		95.1%
43 - Armando Camacho Aguilar - MORENA / SIN, Salvador Alvarado	40.4%	9.4%	50.2%
11 - Carlos Javier Lamarque Cano - MORENA / SON, Cajeme	65.3%	8.9%	25.8%
15 - Antonio Francisco Astiazarán Gutiérrez - PAN / SON, Hermosillo	60.9%	4.5%	34.6%
68 - Yolanda del Carmen Osuna Huerta - MORENA / TAB, Centro	24.6%	8.7%	66.8%
64 - Gregorio Efrain Espadas Mendez - MORENA / TAB, Comalcalco	26.1%	19.7%	54.2%
3 - Armando Martínez Manríquez - MORENA / TAM, Altamira	73.1%	7.7%	19.2%
6 - Adrián Oseguera Kernion - MORENA / TAM, Ciudad Madero	70.4%	15.4%	14.2%
96 - Mario Alberto López Hernández - MORENA / TAM, Matamoros	10.0%	20.0%	70.0%
16 - Carmen Lilia Canturosas - MORENA / TAM, Nuevo Laredo	60.0%	10.0%	30.0%
44 - Carlos Víctor Peña Ortiz - MORENA / TAM, Reynosa	40.0%	26.9%	33.2%
7 - Jesús Antonio Nader Nasrallah - PAN / TAM, Tampico	70.1%	13.0%	16.9%
40 - Eduardo Abraham Gattás Báez - MORENA / TAM, Victoria	40.9%	7.0%	52.1%
98 - Jorge Alfredo Corichi Fragoso - MORENA / TLAX, Tlaxcala	7.6%	7.3%	85.1%
23 - Juan Manuel de Unanue Abascal - PAN / VER, Boca del Río	52.3%	14.9%	32.9%
92 - Amado Jesus Cruz Malpica - MORENA / VER, Coatzacoalcos	11.6%	11.5%	76.9%
97 - Juan Martínez Flores - MORENA / VER, Córdoba	8.8%	13.6%	77.6%
27 - Patricia Lobeira Rodríguez - PAN / VER, Veracruz	50.1%	8.7%	41.3%
1 - Ricardo Ahued Bardahuil - MORENA / VER, Xalapa	77.3%	5.3%	17.4%
56 - Renán Alberto Barrera Concha - PAN / YUC, Mérida	30.4%	9.8%	59.7%
77 - Saúl Monreal Ávila - MORENA / ZAC, Fresnillo	17.9%	5.2%	76.9%
8 - Julio César Chávez Padilla - MORENA / ZAC, Guadalupe	67.9%	16.1%	16.0%
60 - Jorge Miranda Castro - MORENA / ZAC, Zacatecas	28.5%	11.2%	60.3%

DESEMPEÑO 100 ALCALDES(A) DE MÉXICO

MAYO 2023



EN ESTE MES:

¿CÓMO CALIFICA
EL DESEMPEÑO
DEL ALCALDE(SA)?

ORDEN
MAYOR A MENOR
APROBACIÓN

36.5% APRUEBA
10.9% INDIFERENTE
52.6% DESAPRUEBA

1 - Ricardo Ahued Bardahuil - MORENA / VER, Xalapa	77.3%	5.3%	17.4%
2 - Daniel Carrillo Martínez - PAN / NL, San Nicolás De Los Garza	77.3%	7.4%	15.3%
3 - Armando Martínez Manríquez - MORENA / TAM, Altamira	73.1%	7.7%	19.2%
4 - Clara Marina Brugada Molina - MORENA / CDMX, Iztapalapa	73.0%	7.2%	19.8%
5 - Santiago Taboada Cortina - PAN / CDMX, Benito Juárez	71.0%	5.4%	23.6%
6 - Adrián Oseguera Kernion - MORENA / TAM, Ciudad Madero	70.4%	15.4%	14.2%
7 - Jesús Antonio Nader Nasrallah - PAN / TAM, Tampico	70.1%	13.0%	16.9%
8 - Julio César Chávez Padilla - MORENA / ZAC, Guadalupe	67.9%	16.1%	16.0%
9 - Elías Humberto Pérez Mendoza - PAN / CHIH, Cuauhtémoc	66.7%	12.4%	21.0%
10 - Gerardo Octavio Vargas Landeros - MORENA / SIN, Ahome	65.9%	9.7%	24.4%
11 - Carlos Javier Lamarque Cano - MORENA / SON, Cajeme	65.3%	8.9%	25.8%
12 - César Garza Villarreal - PRI / NL, Apodaca	64.5%	6.7%	28.8%
13 - Leonardo Montañez Castro - PAN / AGS, Aguascalientes	63.7%	8.5%	27.8%
14 - Marco Antonio Bonilla Mendoza - PAN / CHIH, Chihuahua	63.6%	5.4%	31.0%
15 - Antonio Francisco Astiazarán Gutiérrez - PAN / SON, Hermosillo	60.9%	4.5%	34.6%
16 - Carmen Lilia Canturosas - MORENA / TAM, Nuevo Laredo	60.0%	10.0%	30.0%
17 - Alfonso Jesús Martínez Alcázar - PAN / MICH, Morelia	58.3%	7.4%	34.3%
18 - Cruz Pérez Cuellar - MORENA / CHIH, Juárez	57.9%	6.7%	35.5%
19 - Eduardo Rivera Pérez - PAN / PUE, Puebla	55.5%	7.7%	36.8%
20 - Emilio de Hoyos Montemayor - MORENA / COAH, Acuña	54.7%	22.9%	22.4%
21 - Andrés Mijes Llovera - MORENA / NL, Gral. Escobedo	53.6%	8.7%	37.7%
22 - Milena Paola Quiroga Romero - MORENA / BCS, La Paz	52.4%	9.3%	38.3%
23 - Juan Manuel de Unanue Abascal - PAN / VER, Boca del Río	52.3%	14.9%	32.9%
24 - Juan de Dios Gámez Mendivil - MORENA / SIN, Culiacán	51.7%	22.5%	25.8%
25 - Elia Margarita Moreno González - PAN / COL, Colima	51.3%	9.5%	39.2%
26 - Enrique Francisco Galindo Ceballos - PAN / SLP, San Luis Potosí	51.1%	9.3%	39.6%
27 - Patricia Lobeira Rodríguez - PAN / VER, Veracruz	50.1%	8.7%	41.3%
28 - Abelina López Rodríguez - MORENA / GRO, Acapulco De Juárez	49.6%	8.3%	42.1%
29 - Marco Antonio Rodríguez Hurtado - PRI / EDOMEX, Tlalnepantla de Baz	49.2%	9.7%	41.0%
30 - Biby Karen Rabelo de la Torre - MC / CAM, Campeche	49.2%	10.4%	40.4%
31 - Martín de Jesús Ahumada Quintero - MORENA / SIN, Guasave	47.5%	5.0%	47.5%
32 - Mauricio Tabe Echarte - PAN / CDMX, Miguel Hidalgo	46.7%	15.9%	37.4%
33 - Pablo Gutiérrez Lazarus - MORENA / CAM, Carmen	46.7%	13.9%	39.4%
34 - Adrián Rubalcava Suárez - PRI / CDMX, Cuajimalpa de Morelos	46.6%	3.2%	50.2%
35 - Roberto Sosa Pichardo - PAN / QRO, Corregidora	45.8%	9.6%	44.6%
36 - Sergio Edgar Baños Rubio - PRI / HID, Pachuca De Soto	45.5%	26.9%	27.5%
37 - Alejandra Gutiérrez Campos - PAN / GTO, León	43.9%	7.2%	48.9%
38 - Miguel Bernardo Treviño De Hoyos - IND / NL, San Pedro Garza García	41.8%	5.5%	52.7%
39 - Sandra Xantall Cuevas Nieves - PRD / CDMX, Cuauhtémoc	41.8%	22.1%	36.1%
40 - Eduardo Abraham Gattás Báez - MORENA / TAM, Victoria	40.9%	7.0%	52.1%
41 - José Giovanni Gutiérrez Aguilar - PRD / CDMX, Coyoacán	40.6%	9.1%	50.3%
42 - Lía Limón García - PAN / CDMX, Álvaro Obregón	40.6%	5.7%	53.7%
43 - Armando Camacho Aguilar - MORENA / SIN, Salvador Alvarado	40.4%	9.4%	50.2%
44 - Carlos Víctor Peña Ortiz - MORENA / TAM, Reynosa	40.0%	26.9%	33.2%
45 - Karla Leticia Fiesco García - PAN / EDOMEX, Cuautitlán Izcalli	39.8%	7.2%	52.9%
46 - Luis Gerardo Quijano Morales - PRI / CDMX, La Magdalena Contreras	39.1%	14.5%	46.5%
47 - Yensunni Idalia Martínez Hernández - MORENA / QROO, Othón P. Blanco	38.8%	12.1%	49.2%
48 - Oscar Leggs Castro - MORENA / BCS, Los Cabos	35.8%	14.9%	49.3%
49 - Margarita Saldaña Hernández - PAN / CDMX, Azcapotzalco	35.1%	10.5%	54.4%
50 - Evelyn Parra Álvarez - MORENA / CDMX, Venustiano Carranza	34.3%	15.3%	50.4%
51 - Luis Donaldo Colosio Riojas - MC / NL, Monterrey	33.9%	8.0%	58.1%
52 - Carlos Orsoe Morales Vázquez - MORENA / CHAS, Tuxtla Gutiérrez	32.8%	11.9%	55.3%
53 - Adolfo Cerqueda Rebollo - MORENA / EDOMEX, Nezahualcóyotl	32.7%	15.1%	52.3%
54 - Juan José Frangie Saade - MC / JAL, Zapopan	32.3%	15.9%	51.8%
55 - Mirna Citlalli Amaya De Luna - MC / JAL, San Pedro Tlaquepaque	30.5%	10.9%	58.6%
56 - Renán Alberto Barrera Concha - PAN / YUC, Mérida	30.4%	9.8%	59.7%
57 - Jose Luis Uriostegui Salgado - PAN / MOR, Cuernavaca	29.7%	7.8%	62.5%
58 - Lorena Alfaro García - PAN / GTO, Irapuato	29.4%	12.2%	58.5%
59 - Norma Alicia Bustamante Martínez - MORENA / BC, Mexicali	28.5%	9.3%	62.2%
60 - Jorge Miranda Castro - MORENA / ZAC, Zacatecas	28.5%	11.2%	60.3%
61 - David Sanchez Isidoro - PAN / EDOMEX, Coacalco de Berriozábal	28.0%	9.6%	62.4%
62 - Alfa Eliana González Magallanes - PRD / CDMX, Tlalpan	27.8%	12.7%	59.5%
63 - Roman Alberto Cepeda González - PRI / COAH, Torreón	27.2%	13.6%	59.2%
64 - Gregorio Efrain Espadas Mendez - MORENA / TAB, Comalcalco	26.1%	19.7%	54.2%
65 - Angelica Moya Marin - PAN / EDOMEX, Naucalpan de Juárez	25.4%	8.8%	65.8%
66 - Pablo Lemus Navarro - MC / JAL, Guadalajara	25.3%	12.2%	62.5%
67 - Rosa Irene Urbina Castañeda - MORENA / CHAS, Tapachula	25.2%	12.3%	62.5%
68 - Yolanda del Carmen Osuna Huerta - MORENA / TAB, Centro	24.6%	8.7%	66.8%
69 - Francisco Chiguil Figueroa - MORENA / CDMX, Gustavo A. Madero	23.7%	7.6%	68.7%
70 - Roberto Carlos Cabrera Valencia - PAN / QRO, San Juan del Río	22.7%	15.0%	62.2%
71 - Jorge Alejandro Salum del Palacio - PAN / DGO, Durango	21.5%	19.2%	59.4%
72 - Romina Contreras Carrasco - PAN / EDOMEX, Huixquilucan	21.4%	14.2%	64.4%
73 - Luis Bernardo Nava Guerrero - PAN / QRO, Querétaro	20.5%	13.1%	66.4%
74 - Monserrat Caballero Ramírez - MORENA / BC, Tijuana	20.2%	8.3%	71.6%
75 - Berenice Hernández Calderón - MORENA / CDMX, Tláhuac	19.7%	7.5%	72.8%
76 - Sergio Armando Chávez Dávalos - MORENA / JAL, Tonalá	19.0%	5.7%	75.3%
77 - Saúl Monreal Ávila - MORENA / ZAC, Fresnillo	17.9%	5.2%	76.9%
78 - Mario Alejandro Navarro Saldaña - PAN / GTO, Guanajuato	17.4%	6.6%	75.9%
79 - Francisco Martínez Neri - MORENA / OAX, Oaxaca De Juárez	17.2%	7.8%	75.0%
80 - Jose Maria Fraustro Siller - PRI / COAH, Saltillo	16.6%	13.2%	70.2%
81 - Raúl Armando Quintero Martínez - MORENA / CDMX, Iztacalco	16.5%	12.3%	71.3%
82 - Norma Otilia Hernández Martínez - MORENA / GRO, Chilpancingo De Los Bravo	15.8%	12.0%	72.2%
83 - Armando Ayala Robles - MORENA / BC, Ensenada	15.5%	7.0%	77.5%
84 - Luis Fernando Vilchis Contreras - MORENA / EDOMEX, Ecatepec de Morelos	14.0%	6.9%	79.1%
85 - Mario Alberto Davila Delgado - PAN / COAH, Monclova	13.2%	15.1%	71.7%
86 - María Geraldine Ponce Méndez - MORENA / NAY, Tepic	13.1%	11.2%	75.7%
87 - Armando Navarrete López - MORENA / EDOMEX, Nicolás Romero	13.1%	11.0%	75.9%
88 - Anabelle Gutierrez Ibarra - MORENA / DGO, Gómez Palacio	12.5%	12.5%	74.9%
89 - Judith Venegas Tapia - MORENA / CDMX, Milpa Alta	12.5%	15.2%	72.3%
90 - Francisco Javier Mendoza Márquez - PAN / GTO, Celaya	12.2%	6.8%	81.1%
91 - José Carlos Acosta Ruíz - MORENA / CDMX, Xochimilco	11.6%	8.3%	80.0%
92 - Amado Jesus Cruz Malpica - MORENA / VER, Coatzacoalcos	11.6%	11.5%	76.9%
93 - Cristina Díaz Salazar - PRI / NL, Guadalupe	11.5%	7.7%	80.8%
94 - Raymundo Edgar Martínez Carbajal - PAN / EDOMEX, Toluca	11.2%	15.7%	73.1%
95 - Lourdes Latife Cardona Muza - MORENA / QROO, Benito Juárez	10.9%	13.7%	75.5%
96 - Mario Alberto López Hernández - MORENA / TAM, Matamoros	10.0%	20.0%	70.0%
97 - Juan Martínez Flores - MORENA / VER, Córdoba	8.8%	13.6%	77.6%
98 - Jorge Alfredo Corichi Fragoso - MORENA / TLAX, Tlaxcala	7.6%	7.3%	85.1%
99 - Luis Alberto Michel Rodríguez - MORENA / JAL, Puerto Vallarta	7.4%	10.7%	81.9%
100 - Luis Guillermo Benítez Torres - MORENA / SIN, Mazatlán	4.9%	0.0%	95.1%

EN ESTE MES:
¿SU ALCALDE(SA) DICE LA VERDAD O MIENTE?

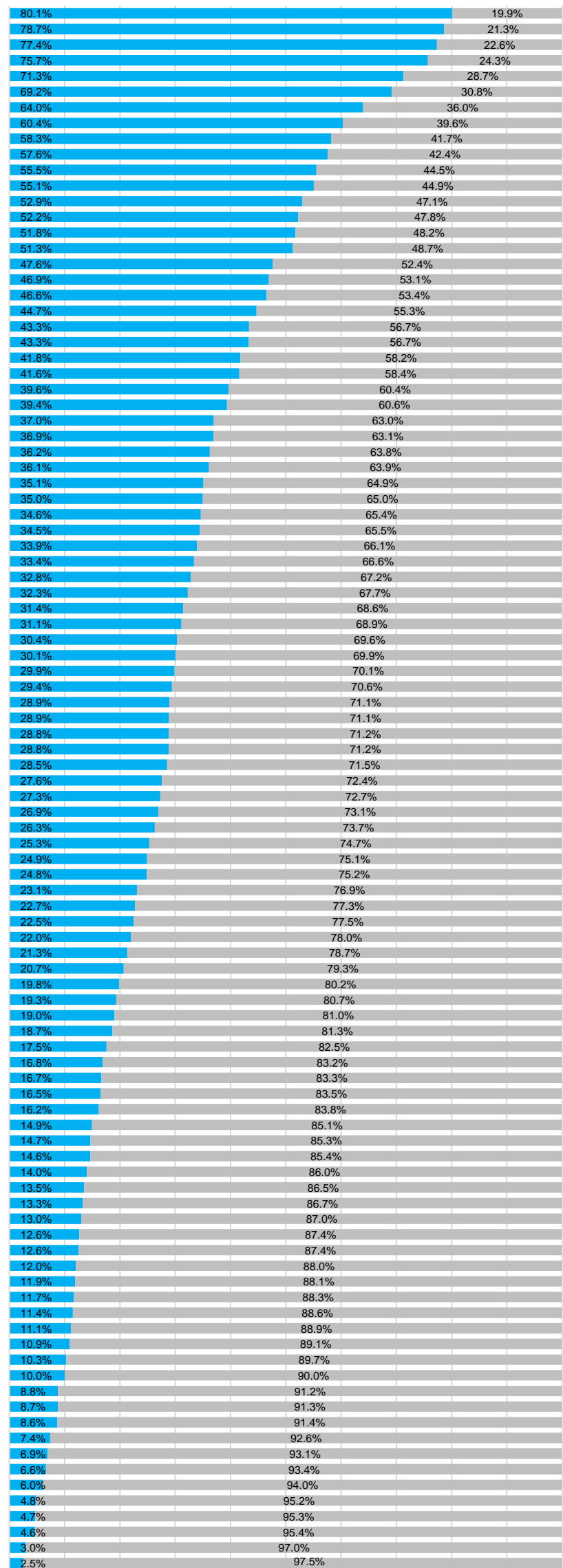


1 - Julio César Chávez Padilla - MORENA / ZAC, Guadalupe	83.3%	16.7%
2 - Daniel Carrillo Martínez - PAN / NL, San Nicolás De Los Garza	82.4%	17.6%
3 - Ricardo Ahued Bardahuil - MORENA / VER, Xalapa	80.9%	19.1%
4 - Jesús Antonio Nader Nasrallah - PAN / TAM, Tampico	78.0%	22.0%
5 - Armando Martínez Manríquez - MORENA / TAM, Altamira	75.9%	24.1%
6 - Clara Marina Brugada Molina - MORENA / CDMX, Iztapalapa	75.7%	24.3%
7 - Santiago Taboada Cortina - PAN / CDMX, Benito Juárez	73.9%	26.1%
8 - Leonardo Montañez Castro - PAN / AGS, Aguascalientes	72.0%	28.0%
9 - Elías Humberto Pérez Mendoza - PAN / CHIH, Cuauhtémoc	71.0%	29.0%
10 - César Garza Villarreal - PRI / NL, Apodaca	70.0%	30.0%
11 - Gerardo Octavio Vargas Landeros - MORENA / SIN, Ahome	67.3%	32.7%
12 - Carlos Javier Lamarque Cano - MORENA / SON, Cajeme	66.6%	33.4%
13 - Emilio de Hoyos Montemayor - MORENA / COAH, Acuña	64.7%	35.3%
14 - Marco Antonio Bonilla Mendoza - PAN / CHIH, Chihuahua	63.4%	36.6%
15 - Cruz Pérez Cuellar - MORENA / CHIH, Juárez	63.1%	36.9%
16 - Carlos Víctor Peña Ortiz - MORENA / TAM, Reynosa	62.6%	37.4%
17 - Roberto Sosa Pichardo - PAN / QRO, Corregidora	61.9%	38.1%
18 - Antonio Francisco Astiazarán Gutiérrez - PAN / SON, Hermosillo	61.1%	38.9%
19 - Elia Margarita Moreno González - PAN / COL, Colima	58.1%	41.9%
20 - Alfonso Jesús Martínez Alcázar - PAN / MICH, Morelia	58.1%	41.9%
21 - Juan Manuel de Unanue Abascal - PAN / VER, Boca del Río	58.1%	41.9%
22 - Eduardo Rivera Pérez - PAN / PUE, Puebla	57.7%	42.3%
23 - Juan de Dios Gámez Mendivil - MORENA / SIN, Culiacán	57.4%	42.6%
24 - Andrés Mijes Llovera - MORENA / NL, Gral. Escobedo	56.8%	43.2%
25 - Milena Paola Quiroga Romero - MORENA / BCS, La Paz	54.8%	45.2%
26 - Biby Karen Rabelo de la Torre - MC / CAM, Campeche	52.4%	47.6%
27 - Abelina López Rodríguez - MORENA / GRO, Acapulco De Juárez	52.2%	47.8%
28 - Martín de Jesús Ahumada Quintero - MORENA / SIN, Guasave	51.9%	48.1%
29 - Enrique Francisco Galindo Ceballos - PAN / SLP, San Luis Potosí	51.4%	48.6%
30 - Marco Antonio Rodríguez Hurtado - PRI / EDOMEX, Tlalnepantla de Baz	51.0%	49.0%
31 - Patricia Lobeira Rodríguez - PAN / VER, Veracruz	50.0%	50.0%
32 - Mauricio Tabe Echartea - PAN / CDMX, Miguel Hidalgo	49.5%	50.5%
33 - Armando Camacho Aguilar - MORENA / SIN, Salvador Alvarado	48.0%	52.0%
34 - Alejandra Gutiérrez Campos - PAN / GTO, León	47.2%	52.8%
35 - Miguel Bernardo Treviño De Hoyos - IND / NL, San Pedro Garza García	45.0%	55.0%
36 - Adrián Rubalcava Suárez - PRI / CDMX, Cuajimalpa de Morelos	44.8%	55.2%
37 - Pablo Gutiérrez Lazarus - MORENA / CAM, Carmen	44.5%	55.5%
38 - Luis Gerardo Quijano Morales - PRI / CDMX, La Magdalena Contreras	44.1%	55.9%
39 - Luis Donald Colosio Riojas - MC / NL, Monterrey	43.0%	57.0%
40 - Karla Leticia Fiesco García - PAN / EDOMEX, Cuautitlán Izcalli	42.9%	57.1%
41 - Eduardo Abraham Gattás Báez - MORENA / TAM, Victoria	42.5%	57.5%
42 - Oscar Leggs Castro - MORENA / BCS, Los Cabos	42.3%	57.7%
43 - Lia Limón García - PAN / CDMX, Álvaro Obregón	42.2%	57.8%
44 - José Giovanni Gutiérrez Aguilar - PRD / CDMX, Coyoacán	42.0%	58.0%
45 - Yensunni Idalia Martínez Hernández - MORENA / QROO, Othón P. Blanco	40.5%	59.5%
46 - Sandra Xantall Cuevas Nieves - PRD / CDMX, Cuauhtémoc	39.6%	60.4%
47 - Margarita Saldaña Hernández - PAN / CDMX, Azcapotzalco	38.8%	61.2%
48 - Evelyn Parra Álvarez - MORENA / CDMX, Venustiano Carranza	38.0%	62.0%
49 - Juan José Frangie Saade - MC / JAL, Zapopan	37.7%	62.3%
50 - Norma Alicia Bustamante Martínez - MORENA / BC, Mexicali	37.3%	62.7%
51 - Mirna Citlalli Amaya De Luna - MC / JAL, San Pedro Tlaquepaque	37.3%	62.7%
52 - Adolfo Cerqueda Rebollo - MORENA / EDOMEX, Nezahualcōyotl	34.6%	65.4%
53 - Jose Luis Uriostegui Salgado - PAN / MOR, Cuernavaca	34.1%	65.9%
54 - Adrián Oseguera Kernion - MORENA / TAM, Ciudad Madero	32.9%	67.1%
55 - Renán Alberto Barrera Concha - PAN / YUC, Mérida	32.9%	67.1%
56 - Carlos Orsoe Morales Vázquez - MORENA / CHAS, Tuxtla Gutiérrez	32.3%	67.7%
57 - Lorena Alfaro García - PAN / GTO, Irapuato	32.1%	67.9%
58 - Sergio Edgar Baños Rubio - PRI / HID, Pachuca De Soto	32.0%	68.0%
59 - Roman Alberto Cepeda González - PRI / COAH, Torreón	31.8%	68.2%
60 - Alfa Eliana González Magallanes - PRD / CDMX, Tlalpan	30.7%	69.3%
61 - Yolanda del Carmen Osuna Huerta - MORENA / TAB, Centro	30.3%	69.7%
62 - Gregorio Efraín Espadas Mendez - MORENA / TAB, Comalcalco	30.3%	69.7%
63 - David Sanchez Isidoro - PAN / EDOMEX, Coacalco de Berriozábal	29.9%	70.1%
64 - Luis Bernardo Nava Guerrero - PAN / QRO, Querétaro	29.2%	70.8%
65 - Pablo Lemus Navarro - MC / JAL, Guadalajara	28.7%	71.3%
66 - Jorge Miranda Castro - MORENA / ZAC, Zacatecas	28.6%	71.4%
67 - Roberto Carlos Cabrera Valencia - PAN / QRO, San Juan del Río	28.1%	71.9%
68 - Rosa Irene Urbina Castañeda - MORENA / CHAS, Tapachula	27.8%	72.2%
69 - Angelica Moya Marin - PAN / EDOMEX, Naucalpan de Juárez	26.3%	73.7%
70 - Francisco Martínez Neri - MORENA / OAX, Oaxaca De Juárez	25.8%	74.2%
71 - Romina Contreras Carrasco - PAN / EDOMEX, Huixquilucan	24.9%	75.1%
72 - Sergio Armando Chávez Dávalos - MORENA / JAL, Tonalá	24.3%	75.7%
73 - Monserrat Caballero Ramírez - MORENA / BC, Tijuana	23.1%	76.9%
#N/A		
75 - Francisco Chiguil Figueroa - MORENA / CDMX, Gustavo A. Madero	22.4%	77.6%
76 - Mario Alberto López Hernández - MORENA / TAM, Matamoros	20.0%	80.0%
77 - Berenice Hernández Calderón - MORENA / CDMX, Tláhuac	19.8%	80.2%
78 - Saúl Monreal Ávila - MORENA / ZAC, Fresnillo	19.6%	80.4%
79 - Jose María Fraustro Siller - PRI / COAH, Saltillo	19.5%	80.5%
80 - Mario Alberto Davila Delgado - PAN / COAH, Monclova	19.3%	80.7%
81 - Armando Ayala Robles - MORENA / BC, Ensenada	17.1%	82.9%
82 - Raúl Armando Quintero Martínez - MORENA / CDMX, Iztacalco	16.1%	83.9%
83 - Jorge Alejandro Salum del Palacio - PAN / DGO, Durango	16.1%	83.9%
84 - Amado Jesus Cruz Malpica - MORENA / VER, Coatzacoalcos	16.0%	84.0%
85 - Norma Otilia Hernández Martínez - MORENA / GRO, Chilpancingo De Los...	15.7%	84.3%
86 - Mario Alejandro Navarro Saldaña - PAN / GTO, Guanajuato	15.7%	84.3%
87 - Lourdes Latife Cardona Muza - MORENA / QROO, Benito Juárez	15.4%	84.6%
88 - Cristina Díaz Salazar - PRI / NL, Guadalupe	15.3%	84.7%
89 - María Geraldine Ponce Méndez - MORENA / NAY, Tepic	15.0%	85.0%
90 - Raymundo Edgar Martínez Carbajal - PAN / EDOMEX, Toluca	14.7%	85.3%
91 - Francisco Javier Mendoza Márquez - PAN / GTO, Celaya	14.3%	85.7%
92 - Luis Fernando Vilchis Contreras - MORENA / EDOMEX, Ecatepec de Morelos	13.9%	86.1%
93 - Armando Navarrete López - MORENA / EDOMEX, Nicolás Romero	13.9%	86.1%
94 - Anabelle Gutierrez Ibarra - MORENA / DGO, Gómez Palacio	12.5%	87.5%
95 - Judith Venegas Tapia - MORENA / CDMX, Milpa Alta	12.5%	87.5%
96 - José Carlos Acosta Ruíz - MORENA / CDMX, Xochimilco	10.9%	89.1%
97 - Jorge Alfredo Corichi Fragoso - MORENA / TLAX, Tlaxcala	10.3%	89.7%
98 - Juan Martínez Flores - MORENA / VER, Córdoba	9.9%	90.1%
99 - Luis Alberto Michel Rodríguez - MORENA / JAL, Puerto Vallarta	8.0%	92.0%
100 - Luis Guillermo Benítez Torres - MORENA / SIN, Mazatlán	4.9%	95.1%

#N/A DICE LA VERDAD
#N/A MIENTE

EN ESTE MES: ¿CÓMO SE SIENTE VIVIENDO EN SU MUNICIPIO?

1 - Jesús Antonio Nader Nasrallah - PAN / TAM, Tampico
2 - Daniel Carrillo Martínez - PAN / NL, San Nicolás De Los Garza
3 - Santiago Taboada Cortina - PAN / CDMX, Benito Juárez
4 - Roberto Sosa Pichardo - PAN / QRO, Corregidora
5 - Emilio de Hoyos Montemayor - MORENA / COAH, Acuña
6 - Miguel Bernardo Treviño De Hoyos - IND / NL, San Pedro Garza García
7 - Renán Alberto Barrera Concha - PAN / YUC, Mérida
8 - Andrés Mijes Llovera - MORENA / NL, Gral. Escobedo
9 - Gerardo Octavio Vargas Landeros - MORENA / SIN, Ahome
10 - Armando Martínez Manríquez - MORENA / TAM, Altamira
11 - Antonio Francisco Astiazarán Gutiérrez - PAN / SON, Hermosillo
12 - Milena Paola Quiroga Romero - MORENA / BCS, La Paz
13 - Mauricio Tabe Echartea - PAN / CDMX, Miguel Hidalgo
14 - Juan Manuel de Unanue Abascal - PAN / VER, Boca del Río
15 - Eduardo Abraham Gattás Báez - MORENA / TAM, Victoria
16 - Leonardo Montañez Castro - PAN / AGS, Aguascalientes
17 - Adrián Oseguera Kernion - MORENA / TAM, Ciudad Madero
18 - César Garza Villarreal - PRI / NL, Apodaca
19 - Clara Marina Brugada Molina - MORENA / CDMX, Iztapalapa
20 - Oscar Leggs Castro - MORENA / BCS, Los Cabos
21 - Ricardo Ahued Bardahuil - MORENA / VER, Xalapa
22 - Marco Antonio Bonilla Mendoza - PAN / CHIH, Chihuahua
23 - Roman Alberto Cepeda González - PRI / COAH, Torreón
24 - Sandra Xantall Cuevas Nieves - PRD / CDMX, Cuauhtémoc
25 - Adrián Rubalcava Suárez - PRI / CDMX, Cuajimalpa de Morelos
26 - Armando Camacho Aguilar - MORENA / SIN, Salvador Alvarado
27 - Lía Limón García - PAN / CDMX, Álvaro Obregón
28 - Gregorio Efrain Espadas Mendez - MORENA / TAB, Comalcalco
29 - Jose Maria Fraustro Siller - PRI / COAH, Saltillo
30 - Evelyn Parra Álvarez - MORENA / CDMX, Venustiano Carranza
31 - Luis Gerardo Quijano Morales - PRI / CDMX, La Magdalena Contreras
32 - Luis Bernardo Nava Guerrero - PAN / QRO, Querétaro
33 - Abelina López Rodríguez - MORENA / GRO, Acapulco De Juárez
34 - Eduardo Rivera Pérez - PAN / PUE, Puebla
35 - Luis Guillermo Benítez Torres - MORENA / SIN, Mazatlán
36 - Pablo Gutiérrez Lazarus - MORENA / CAM, Carmen
37 - Alfa Eliana González Magallanes - PRD / CDMX, Tlalpan
38 - Enrique Francisco Galindo Ceballos - PAN / SLP, San Luis Potosí
39 - Jorge Alejandro Salum del Palacio - PAN / DGO, Durango
40 - Luis Donaldo Colosio Riojas - MC / NL, Monterrey
41 - Mario Alberto Davila Delgado - PAN / COAH, Monclova
42 - José Giovanni Gutiérrez Aguilar - PRD / CDMX, Coyoacán
43 - Carlos Víctor Peña Ortiz - MORENA / TAM, Reynosa
44 - Julio César Chávez Padilla - MORENA / ZAC, Guadalupe
45 - Patricia Lobeira Rodríguez - PAN / VER, Veracruz
46 - Carlos Javier Lamarque Cano - MORENA / SON, Cajeme
47 - Margarita Saldaña Hernández - PAN / CDMX, Azcapotzalco
48 - Cruz Pérez Cuellar - MORENA / CHIH, Juárez
49 - Alfonso Jesús Martínez Alcázar - PAN / MICH, Morelia
50 - Elías Humberto Pérez Mendoza - PAN / CHIH, Cuauhtémoc
51 - Luis Alberto Michel Rodríguez - MORENA / JAL, Puerto Vallarta
52 - Yensunni Idalia Martínez Hernández - MORENA / QROO, Othón P. Blanco
53 - Francisco Chiguil Figueroa - MORENA / CDMX, Gustavo A. Madero
54 - Marco Antonio Rodríguez Hurtado - PRI / EDOMEX, Tlalnepantla de Baz
55 - Juan de Dios Gámez Mendivil - MORENA / SIN, Culiacán
56 - Adolfo Cerqueda Rebollo - MORENA / EDOMEX, Nezahualcóyotl
57 - Mario Alejandro Navarro Saldaña - PAN / GTO, Guanajuato
58 - María Geraldine Ponce Méndez - MORENA / NAY, Tepic
59 - Judith Venegas Tapia - MORENA / CDMX, Milpa Alta
60 - Romina Contreras Carrasco - PAN / EDOMEX, Huixquilucan
61 - Carlos Orsoe Morales Vázquez - MORENA / CHAS, Tuxtla Gutiérrez
62 - Raúl Armando Quintero Martínez - MORENA / CDMX, Iztacalco
63 - Alejandra Gutiérrez Campos - PAN / GTO, León
64 - Elia Margarita Moreno González - PAN / COL, Colima
65 - Karla Leticia Fiesco Garcia - PAN / EDOMEX, Cuautitlán Izcalli
66 - Norma Alicia Bustamante Martínez - MORENA / BC, Mexicali
67 - Cristina Díaz Salazar - PRI / NL, Guadalupe
68 - Anabelle Gutierrez Ibarra - MORENA / DGO, Gómez Palacio
69 - Roberto Carlos Cabrera Valencia - PAN / QRO, San Juan del Río
70 - Martín de Jesús Ahumada Quintero - MORENA / SIN, Guasave
71 - Yolanda del Carmen Osuna Huerta - MORENA / TAB, Centro
72 - Biby Karen Rabelo de la Torre - MC / CAM, Campeche
73 - Sergio Edgar Baños Rubio - PRI / HID, Pachuca De Soto
74 - Mirna Citlalli Amaya De Luna - MC / JAL, San Pedro Tlaquepaque
75 - Sergio Armando Chávez Dávalos - MORENA / JAL, Tonalá
76 - Angelica Moya Marin - PAN / EDOMEX, Naucalpan de Juárez
77 - Berenice Hernández Calderón - MORENA / CDMX, Tláhuac
78 - Carmen Lilia Canturosas - MORENA / TAM, Nuevo Laredo
79 - Juan Martínez Flores - MORENA / VER, Córdoba
80 - Juan José Frangie Saade - MC / JAL, Zapopan
81 - Luis Fernando Vilchis Contreras - MORENA / EDOMEX, Ecatepec de Morelos
82 - David Sanchez Isidoro - PAN / EDOMEX, Coacalco de Berriozábal
83 - Monserrat Caballero Ramirez - MORENA / BC, Tijuana
84 - José Carlos Acosta Ruiz - MORENA / CDMX, Xochimilco
85 - Jorge Miranda Castro - MORENA / ZAC, Zacatecas
86 - Rosa Irene Urbina Castañeda - MORENA / CHAS, Tapachula
87 - Raymundo Edgar Martínez Carbajal - PAN / EDOMEX, Toluca
88 - Mario Alberto López Hernández - MORENA / TAM, Matamoros
89 - Jorge Alfredo Corichi Fragoso - MORENA / TLX, Tlaxcala
90 - Norma Otilia Hernández Martínez - MORENA / GRO, Chilpancingo De Los Bravo
91 - Francisco Martínez Neri - MORENA / OAX, Oaxaca De Juárez
92 - Amado Jesus Cruz Malpica - MORENA / VER, Coatzacoalcos
93 - Armando Navarrete López - MORENA / EDOMEX, Nicolás Romero
94 - Pablo Lemus Navarro - MC / JAL, Guadalajara
95 - Jose Luis Uriostegui Salgado - PAN / MOR, Cuernavaca
96 - Francisco Javier Mendoza Márquez - PAN / GTO, Celaya
97 - Armando Ayala Robles - MORENA / BC, Ensenada
98 - Lourdes Latife Cardona Muza - MORENA / QROO, Benito Juárez
99 - Lorena Alfaro García - PAN / GTO, Irapuato
100 - Saúl Monreal Avila - MORENA / ZAC, Fresnillo



29.5% SEGURO
70.5% INSEGURO

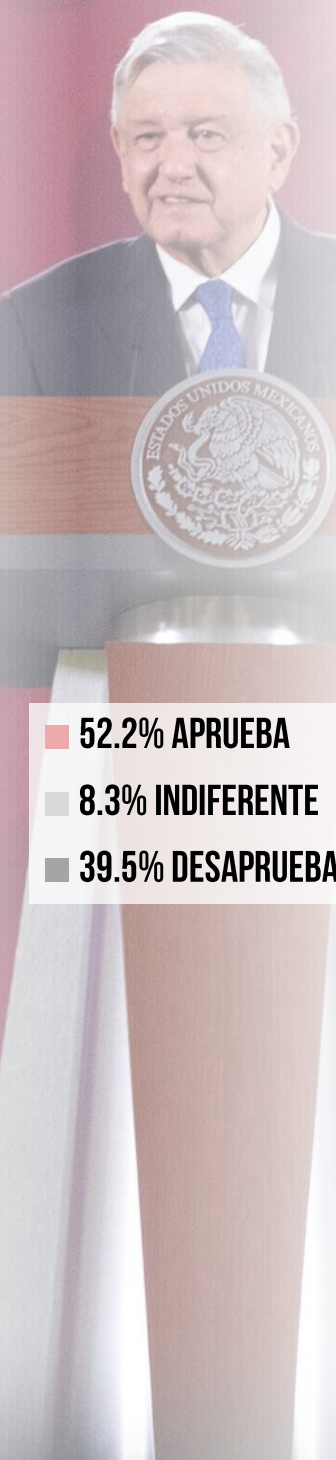
APROBACIÓN PRESIDENTE 100 MUNICIPIOS

MAYO 2023



EN ESTE MES:

¿CÓMO CALIFICA
EL DESEMPEÑO
DEL PRESIDENTE?



52.2% APRUEBA
8.3% INDIFERENTE
39.5% DESAPRUEBA

Municipio	Partido	Aprueba	Indiferente	Desaprueba
1 - Altamira - MORENA / TAM		86.8%	0.0%	13.2%
2 - Guadalupe - MORENA / ZAC		82.6%	3.7%	13.7%
3 - Othón P. Blanco - MORENA / QROO		82.6%	4.0%	13.4%
4 - Acapulco De Juárez - MORENA / GRO		76.0%	5.5%	18.4%
5 - Culiacán - MORENA / SIN		75.1%	0.3%	24.6%
6 - Los Cabos - MORENA / BCS		74.2%	9.0%	16.8%
7 - Torreón - PRI / COAH		73.3%	3.1%	23.6%
8 - Iztapalapa - MORENA / CDMX		73.0%	2.6%	24.5%
9 - Monclova - PAN / COAH		72.1%	6.6%	21.3%
10 - Saltillo - PRI / COAH		71.7%	7.2%	21.1%
11 - Tonalá - MORENA / JAL		71.3%	2.2%	26.5%
12 - Juárez - MORENA / CHIH		71.1%	1.6%	27.4%
13 - Comalcalco - MORENA / TAB		70.9%	19.8%	9.4%
14 - Toluca - PAN / EDOMEX		70.0%	7.2%	22.7%
15 - Cuajimalpa de Morelos - PRI / CDMX		69.9%	10.7%	19.4%
16 - Tapachula - MORENA / CHAS		69.7%	7.6%	22.6%
17 - Acuña - MORENA / COAH		69.4%	13.5%	17.1%
18 - Cajeme - MORENA / SON		68.1%	8.3%	23.6%
19 - Carmen - MORENA / CAM		67.2%	13.2%	19.6%
20 - Centro - MORENA / TAB		66.0%	16.8%	17.2%
21 - Guadalajara - MC / JAL		66.0%	7.4%	26.6%
22 - Victoria - MORENA / TAM		65.8%	9.9%	24.3%
23 - Celaya - PAN / GTO		65.3%	5.6%	29.1%
24 - Reynosa - MORENA / TAM		65.2%	9.4%	25.4%
25 - La Paz - MORENA / BCS		65.0%	8.4%	26.6%
26 - Irapuato - PAN / GTO		64.5%	13.5%	22.0%
27 - San Juan del Río - PAN / QRO		64.4%	12.4%	23.1%
28 - Gral. Escobedo - MORENA / NL		61.2%	3.2%	35.6%
29 - Matamoros - MORENA / TAM		60.0%	20.0%	20.0%
30 - Ahome - MORENA / SIN		59.9%	9.3%	30.8%
31 - Puerto Vallarta - MORENA / JAL		59.3%	12.7%	28.0%
32 - Cuauhtémoc - PRD / CDMX		57.4%	7.7%	34.9%
33 - Guadalupe - PRI / NL		57.1%	7.2%	35.7%
34 - Cuauhtémoc - PAN / CHIH		56.9%	3.8%	39.3%
35 - Querétaro - PAN / QRO		56.7%	9.8%	33.5%
36 - Guanajuato - PAN / GTO		56.3%	12.8%	30.9%
37 - Mazatlán - MORENA / SIN		56.2%	0.0%	43.8%
38 - Huixquilucan - PAN / EDOMEX		55.4%	6.7%	37.9%
39 - Tuxtla Gutiérrez - MORENA / CHAS		54.9%	10.4%	34.7%
40 - Coacalco de Berriozábal - PAN / EDOMEX		54.7%	10.9%	34.4%
41 - Venustiano Carranza - MORENA / CDMX		53.9%	0.1%	46.0%
42 - Xalapa - MORENA / VER		53.1%	6.8%	40.2%
43 - Mérida - PAN / YUC		52.9%	3.6%	43.5%
44 - Coatzacoalcos - MORENA / VER		52.4%	21.4%	26.2%
45 - Apodaca - PRI / NL		52.2%	5.1%	42.7%
46 - Chilpancingo De Los Bravo - MORENA / GRO		52.1%	4.2%	43.7%
47 - Durango - PAN / DGO		52.1%	6.0%	41.9%
48 - Iztacalco - MORENA / CDMX		52.0%	7.0%	40.9%
49 - Mexicali - MORENA / BC		51.4%	4.9%	43.7%
50 - Naucalpan de Juárez - PAN / EDOMEX		51.1%	3.1%	45.8%
51 - Córdoba - MORENA / VER		50.9%	10.0%	39.0%
52 - Milpa Alta - MORENA / CDMX		50.6%	15.3%	34.2%
53 - Tlalpan - PRD / CDMX		50.0%	4.6%	45.5%
54 - Tijuana - MORENA / BC		49.6%	6.3%	44.1%
55 - San Pedro Tlaquepaque - MC / JAL		49.4%	14.5%	36.2%
56 - Álvaro Obregón - PAN / CDMX		49.1%	6.3%	44.5%
57 - Gustavo A. Madero - MORENA / CDMX		48.8%	4.6%	46.5%
58 - Salvador Alvarado - MORENA / SIN		48.4%	13.9%	37.7%
59 - Xochimilco - MORENA / CDMX		48.1%	11.9%	40.0%
60 - Tlalnepantla de Baz - PRI / EDOMEX		48.0%	5.4%	46.6%
61 - Ecatepec de Morelos - MORENA / EDOMEX		47.6%	7.9%	44.5%
62 - Benito Juárez - MORENA / QROO		47.0%	12.1%	40.9%
63 - Nezahualcóyotl - MORENA / EDOMEX		46.6%	6.6%	46.8%
64 - Ciudad Madero - MORENA / TAM		46.2%	13.8%	40.0%
65 - Cautitlán Izcalli - PAN / EDOMEX		46.2%	7.8%	46.0%
66 - Coyoacán - PRD / CDMX		46.1%	2.4%	51.5%
67 - Tláhuac - MORENA / CDMX		45.9%	9.4%	44.6%
68 - Guasave - MORENA / SIN		45.3%	15.5%	39.1%
69 - San Pedro Garza García - IND / NL		45.2%	0.6%	54.3%
70 - Puebla - PAN / PUE		45.0%	5.9%	49.1%
71 - Nuevo Laredo - MORENA / TAM		45.0%	23.0%	32.0%
72 - León - PAN / GTO		44.3%	9.8%	45.8%
73 - Veracruz - PAN / VER		43.8%	2.0%	54.2%
74 - Oaxaca De Juárez - MORENA / OAX		43.6%	6.3%	50.1%
75 - Zapopan - MC / JAL		43.5%	9.2%	47.3%
76 - Campeche - MC / CAM		42.8%	12.9%	44.3%
77 - La Magdalena Contreras - PRI / CDMX		42.6%	0.2%	57.2%
78 - Chihuahua - PAN / CHIH		42.2%	4.5%	53.3%
79 - Ensenada - MORENA / BC		42.0%	6.3%	51.7%
80 - Gómez Palacio - MORENA / DGO		41.8%	0.0%	58.2%
81 - Colima - PAN / COL		41.1%	2.0%	56.9%
82 - Pachuca De Soto - PRI / HID		41.0%	11.0%	48.0%
83 - Tepic - MORENA / NAY		40.9%	14.6%	44.5%
84 - Azcapotzalco - PAN / CDMX		39.6%	7.3%	53.1%
85 - Nicolás Romero - MORENA / EDOMEX		39.2%	12.1%	48.8%
86 - San Luis Potosí - PAN / SLP		38.6%	0.1%	61.2%
87 - Cuernavaca - PAN / MOR		38.3%	6.1%	55.6%
88 - Tlaxcala - MORENA / TLAX		37.8%	10.8%	51.4%
89 - Morelia - PAN / MICH		37.1%	8.0%	54.9%
90 - Monterrey - MC / NL		34.4%	17.9%	47.7%
91 - Zacatecas - MORENA / ZAC		32.9%	15.1%	52.0%
92 - Aguascalientes - PAN / AGS		32.7%	13.1%	54.3%
93 - Corregidora - PAN / QRO		32.3%	18.6%	49.1%
94 - Hermosillo - PAN / SON		31.5%	6.1%	62.4%
95 - Fresnillo - MORENA / ZAC		31.1%	17.5%	51.4%
96 - Benito Juárez - PAN / CDMX		27.0%	1.3%	71.7%
97 - San Nicolás De Los Garza - PAN / NL		23.8%	13.0%	63.2%
98 - Tampico - PAN / TAM		23.1%	9.8%	67.1%
99 - Miguel Hidalgo - PAN / CDMX		17.5%	5.4%	77.1%
100 - Boca del Río - PAN / VER		10.0%	0.6%	89.4%



33.3%



MORENA



41.5%



PAN



37.5%



PRI



34.2%



MC



36.7%



PRD

41.8%



Independiente

ALCALDES MORENA

Lugar	Entidad	Municipio	Alcalde	Valor
1	VER	Xalapa	Ricardo Ahued Bardahuil	77.3%
2	TAM	Altamira	Armando Martínez Manríquez	73.1%
3	CDMX	Iztapalapa	Clara Marina Brugada Molina	73.0%
4	TAM	Ciudad Madero	Adrián Oseguera Kernion	70.4%
5	ZAC	Guadalupe	Julio César Chávez Padilla	67.9%
6	SIN	Ahome	Gerardo Octavio Vargas Landeros	65.9%
7	SON	Cajeme	Carlos Javier Lamarque Cano	65.3%
8	TAM	Nuevo Laredo	Carmen Lilia Canturosas	60.0%
9	CHIH	Juárez	Cruz Pérez Cuellar	57.9%
10	COAH	Acuña	Emilio de Hoyos Montemayor	54.7%
11	NL	Gral. Escobedo	Andrés Mijes Llovera	53.6%
12	BCS	La Paz	Milena Paola Quiroga Romero	52.4%
13	SIN	Culiacán	Juan de Dios Gámez Mendivil	51.7%
14	GRO	Acapulco De Juárez	Abelina López Rodríguez	49.6%
15	SIN	Guasave	Martín de Jesús Ahumada Quintero	47.5%
16	CAM	Carmen	Pablo Gutiérrez Lazarus	46.7%
17	TAM	Victoria	Eduardo Abraham Gattás Báez	40.9%
18	SIN	Salvador Alvarado	Armando Camacho Aguilar	40.4%
19	TAM	Reynosa	Carlos Víctor Peña Ortiz	40.0%
20	QROO	Othón P. Blanco	Yensunni Idalia Martínez Hernández	38.8%
21	BCS	Los Cabos	Oscar Leggs Castro	35.8%
22	CDMX	Venustiano Carranza	Evelyn Parra Álvarez	34.3%
23	CHAS	Tuxtla Gutiérrez	Carlos Orsoe Morales Vázquez	32.8%
24	EDOMEX	Nezahualcóyotl	Adolfo Cerqueda Rebollo	32.7%
25	BC	Mexicali	Norma Alicia Bustamante Martínez	28.5%
26	ZAC	Zacatecas	Jorge Miranda Castro	28.5%
27	TAB	Comalcalco	Gregorio Efrain Espadas Mendez	26.1%
28	CHAS	Tapachula	Rosa Irene Urbina Castañeda	25.2%
29	TAB	Centro	Yolanda del Carmen Osuna Huerta	24.6%
30	CDMX	Gustavo A. Madero	Francisco Chiguil Figueroa	23.7%
31	BC	Tijuana	Montserrat Caballero Ramírez	20.2%
32	CDMX	Tláhuac	Berenice Hernández Calderón	19.7%
33	JAL	Tonalá	Sergio Armando Chávez Dávalos	19.0%
34	ZAC	Fresnillo	Saúl Monreal Ávila	17.9%
35	OAX	Oaxaca De Juárez	Francisco Martínez Neri	17.2%
36	CDMX	Iztacalco	Raúl Armando Quintero Martínez	16.5%
37	GRO	Chilpancingo De Los Bravo	Norma Otilia Hernández Martínez	15.8%
38	BC	Ensenada	Armando Ayala Robles	15.5%
39	EDOMEX	Ecatepec De Morelos	Luis Fernando Vilchis Contreras	14.0%
40	NAY	Tepic	María Geraldine Ponce Méndez	13.1%
41	EDOMEX	Nicolás Romero	Armando Navarrete López	13.1%
42	DGO	Gómez Palacio	Anabelle Gutierrez Ibarra	12.5%
43	CDMX	Milpa Alta	Judith Venegas Tapia	12.5%
44	CDMX	Xochimilco	José Carlos Acosta Ruíz	11.6%
45	VER	Coatzacoalcos	Amado Jesus Cruz Malpica	11.6%
46	QROO	Benito Juárez	Lourdes Latife Cardona Muza	10.9%
47	TAM	Matamoros	Mario Alberto López Hernández	10.0%
48	VER	Córdoba	Juan Martínez Flores	8.8%
49	TLAX	Tlaxcala	Jorge Alfredo Corichi Fragoso	7.6%
50	JAL	Puerto Vallarta	Luis Alberto Michel Rodríguez	7.4%
51	SIN	Mazatlán	Luis Guillermo Benítez Torres	4.9%

ALCALDES PAN

Lugar	Entidad	Municipio	Alcalde	Valor
1	NL	San Nicolás De Los Garza	Daniel Carrillo Martínez	77.3%
2	CDMX	Benito Juárez	Santiago Taboada Cortina	71.0%
3	TAM	Tampico	Jesús Antonio Nader Nasrallah	70.1%
4	CHIH	Cuauhtémoc	Elías Humberto Pérez Mendoza	66.7%
5	AGS	Aguascalientes	Leonardo Montañez Castro	63.7%
6	CHIH	Chihuahua	Marco Antonio Bonilla Mendoza	63.6%
7	SON	Hermosillo	Antonio Francisco Astiazarán Gutiérrez	60.9%
8	MICH	Morelia	Alfonso Jesús Martínez Alcázar	58.3%
9	PUE	Puebla	Eduardo Rivera Pérez	55.5%
10	VER	Boca del Río	Juan Manuel de Unanue Abascal	52.3%
11	COL	Colima	Elia Margarita Moreno González	51.3%
12	SLP	San Luis Potosí	Enrique Francisco Galindo Ceballos	51.1%
13	VER	Veracruz	Patricia Lobeira Rodríguez	50.1%
14	CDMX	Miguel Hidalgo	Mauricio Tabe Echartea	46.7%
15	QRO	Corregidora	Roberto Sosa Pichardo	45.8%
16	GTO	León	Alejandra Gutiérrez Campos	43.9%
17	CDMX	Álvaro Obregón	Lía Limón García	40.6%
18	EDOMEX	Cuautitlán Izcalli	Karla Leticia Fiesco Garcia	39.8%
19	CDMX	Azcapotzalco	Margarita Saldaña Hernández	35.1%
20	YUC	Mérida	Renán Alberto Barrera Concha	30.4%
21	MOR	Cuernavaca	Jose Luis Uriostegui Salgado	29.7%
22	GTO	Irapuato	Lorena Alfaro García	29.4%
23	EDOMEX	Coacalco De Berriozábal	David Sanchez Isidoro	28.0%
24	EDOMEX	Naucalpan De Juárez	Angelica Moya Marin	25.4%
25	QRO	San Juan del Río	Roberto Carlos Cabrera Valencia	22.7%
26	DGO	Durango	Jorge Alejandro Salum del Palacio	21.5%
27	EDOMEX	Huixquilucan	Romina Contreras Carrasco	21.4%
28	QRO	Querétaro	Luis Bernardo Nava Guerrero	20.5%
29	GTO	Guanajuato	Mario Alejandro Navarro Saldaña	17.4%
30	COAH	Monclova	Mario Alberto Davila Delgado	13.2%
31	GTO	Celaya	Francisco Javier Mendoza Márquez	12.2%
32	EDOMEX	Toluca	Raymundo Edgar Martínez Carbajal	11.2%

ALCALDES PRI

Lugar	Entidad	Municipio	Alcalde	Valor
1	NL	Apodaca	César Garza Villarreal	64.5%
2	EDOMEX	Tlalnepantla De Baz	Marco Antonio Rodríguez Hurtado	49.2%
3	CDMX	Cuajimalpa de Morelos	Adrián Rubalcava Suárez	46.6%
4	HID	Pachuca De Soto	Sergio Edgar Baños Rubio	45.5%
5	CDMX	La Magdalena Contreras	Luis Gerardo Quijano Morales	39.1%
6	COAH	Torreón	Roman Alberto Cepeda González	27.2%
7	COAH	Saltillo	José María Fraustro Siller	16.6%
8	NL	Guadalupe	Cristina Díaz Salazar	11.5%

ALCALDES MOVIMIENTO CIUDADANO

Lugar	Entidad	Municipio	Alcalde	Valor
1	CAM	Campeche	Biby Karen Rabelo de la Torre	49.2%
2	NL	Monterrey	Luis Donald Colosio Riojas	33.9%
3	JAL	Zapopan	Juan José Frangie Saade	32.3%
4	JAL	San Pedro Tlaquepaque	Mirna Citalli Amaya De Luna	30.5%
5	JAL	Guadalajara	Pablo Lemus Navarro	25.3%

ALCALDES PRD

Lugar	Entidad	Municipio	Alcalde	Valor
1	CDMX	Cuauhtémoc	Sandra Xantall Cuevas Nieves	41.8%
2	CDMX	Coyoacán	José Giovanni Gutiérrez Aguilar	40.6%
3	CDMX	Tlalpan	Alfa Eliana González Magallanes	27.8%

ALCALDES INDEPENDIENTES

Lugar	Entidad	Municipio	Alcalde	Valor
1	NL	San Pedro Garza García	Miguel Bernardo Treviño De Hoyos	41.8%